

# Estrategia Territorios Amigos de la Niñez 2.0

## Resultados de la evaluación

Bogotá D.C. - 14 de Diciembre de 2023



## Componentes para evaluar el avance de los territorios en la garantía de los derechos de la niñez y adolescencia. Estrategia TAN 2.0

A

Avances reportados  
(Evidencias de los pilares)

70

B

Consulta a niños,  
niñas y  
adolescentes

25

C

Buenas Prácticas reconocidas

5

Calificación máxima de 100 puntos

## Número de territorios que lograron avances en la garantía de los derechos de la niñez

Se inscribieron 80 territorios de los  
cuales 56 finalizaron

**6 Territorios**  
Puntaje entre 61-90

**Significativo**



**44 Territorios**  
Puntaje entre 31-60

**Intermedio**



**6 Territorios**  
Puntaje entre 16-30

**Inicial**



## Porcentaje de territorios que finalizaron según pilar seleccionado

**56**  
territorios finalizaron



Fuente. Econometría S.A con datos de la estrategia TAN

## Calificación promedio que los niños, niñas y adolescentes dieron al avance en la garantía de derechos en sus territorios\*

**65** territorios participaron en la consulta.

**6.113** niños y niñas respondieron la consulta



Fuente. Econometría S.A con datos de la estrategia TAN

\* Calificación entre 1 y 5



## Porcentaje de territorios según los pilares escogidos en las buenas prácticas

25

territorios lograron  
reconocimiento a sus  
buenas prácticas

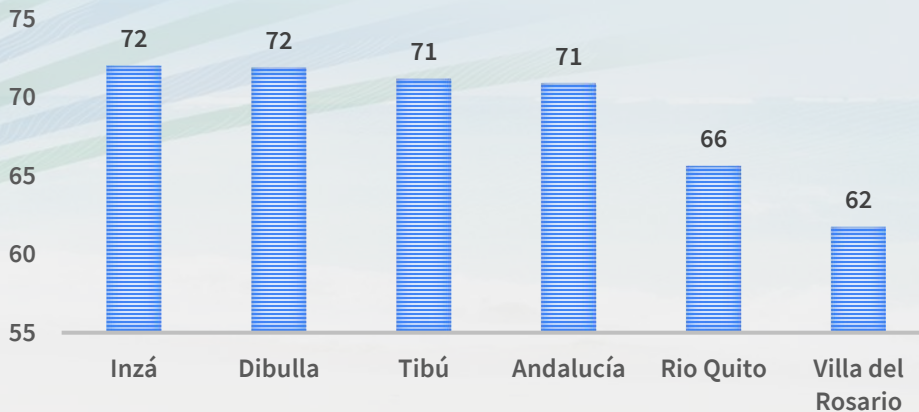


Fuente. Econometría S.A con datos de la estrategia TAN

# Resultados – Puntaje total sobre 100 puntos por categoría de reconocimiento

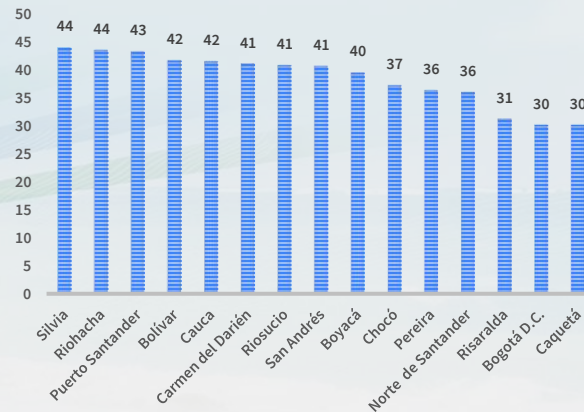
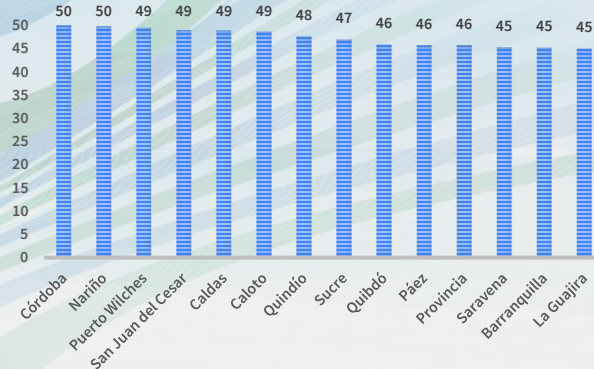
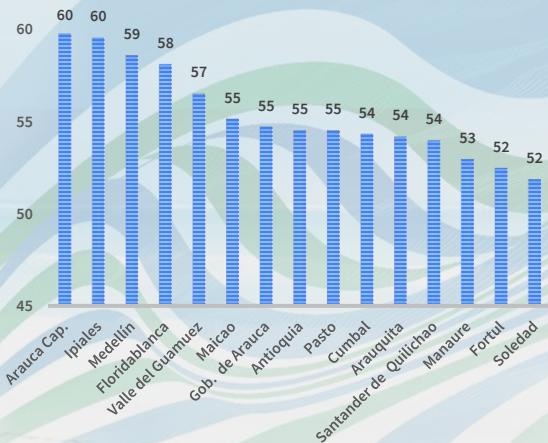


## Progreso significativo



# Resultados – Puntaje total sobre 100 puntos por categoría de reconocimiento

## Progreso intermedio





# Resultados – Puntaje total sobre 100 puntos por categoría de reconocimiento

## Progreso incipiente

